

## iQ700, Downdraft afzuigkap, 80 cm, helder glas LD88WMM66

A



Het revolutionaire design glassdraftAir is alleen zichtbaar wanneer hij wordt ingeschakeld, met uitstekende performance dankzij onze nieuwe Guided Air technologie.

- ✓ Uitstekende afzuigprestaties rondom alle kookzones dankzij iQdrive en Guided Air technologie.
- ✓ Stille en high-performance in één: de iQdrive motor zorgt door zijn indrukwekkende afzuigkracht voor zeer efficiënte verdrrijving van geuren en stoom.
- ✓ Met het cookConnect systeem kunt u de capaciteit en het licht van uw afzuigkap aanpassen via uw kookplaat of via de Home Connect-app.
- ✓ Met voiceControl bedient u uw apparaten nu ook met uw stem.
- ✓ Toegang en bediening van uw afzuigkap, waar u ook bent, met de Home Connect App voor Android en iOS.

### Uitrusting

#### Technische Data

Keurmerken : CE, VDE  
 Lengte elektriciteitsnoer (cm) : 130  
 Inbouwafmetingen (hxbxd) : 703mm x 781.0mm x 123mm  
 Nettogewicht (kg) : 38,371  
 Soort besturing : Elektronisch  
 Instelling afzuigvermogen : 3-standen + 2 intensief  
 Maximale afzuigcapaciteit luchtafvoer (m<sup>3</sup>/h) : 501  
 Max. capaciteit recirculatie intensiefstand (m<sup>3</sup>/h) : 562.0  
 Maximale afzuigcapaciteit recirculatie (m<sup>3</sup>/h) : 447  
 Afzuigcapaciteit intensiefstand (m<sup>3</sup>/h) : 775  
 Geluidsniveau (dB (A) re 1pW) : 62  
 Diameter luchtafvoer min/max (mm/mm) : 150  
 EAN-code : 4242003877302  
 Aansluitwaarde (W) : 300  
 Minimale smeltveiligheid (A) : 10  
 Spanning (V) : 220-240  
 Frequentie (Hz) : 50; 60  
 Type stekker : Schuko-/Gardy. met aarding  
 Type installatie : Inbouw



### Optionele accessoires

LZ28WWY12 montageset (seamless combination)  
 LZ21WWM11 Montageset motor op afstand  
 LZ21WWJ11 Regeneerebaar recirculatieset  
 LZ21WWI16 Integreer. Cleanair Plus recirc. set  
 HZ9VDSS1 buisverbinder (vrouwelijk)  
 HZ9VDSM2 Vlakke rechte buis 1000mm  
 HZ9VDSI1 Adapteraansluiting vlak/rond 90°  
 HZ9VDSIO Adaptereindstuk rond- vlak  
 HZ9VDSB2 90° buisbocht verticaal  
 HZ9VDSB1 90° buisbocht horizontaal

## iQ700, Downdraft afzuigkap, 80 cm, helder glas LD88WMM66

### Uitrusting

#### Algemeen:

- 80 cm
- Voor inbouw in een werkblad
- Geschikt voor luchtafvoer of recirculatie
- Efficiënte koolborstelloze iQdrive technologie
- Afzuigcapaciteit bij luchtafvoer volgens EN61591: Max. normaalstand 501 m<sup>3</sup>/h Intensiefstand 775 m<sup>3</sup>/h
- Geluidsniveau volgens EN 60704-2-13 bij luchtafvoer: Max. normaalstand: 62 dB (re 1 pW) Intensiefstand: 70 dB (re 1 pW)
- Perfecte apparaat voor installatie in een eiland of semi-eiland keukenopstelling
- Home Connect: op afstand monitoren en aanpassen van de instellingen met de Home Connect App
- cookConnect: bedien afzuigkap via cookConnect-geschikte kookplaat
- Interval ventilatie via Home Connect beschikbaar
- Stilte-functie via Home Connect beschikbaar

#### Design

- Glazen paneel met randverlichting
- Uitgevoerd in een strak glazen design voorzien van een witte verlichting. Kies eenvoudig uw favoriete kleur via de Home Connect app.

#### Bediening:

- Elektronische bediening met touchControl
- touchControl voor vermogen en verlichting
- Guided Air: perfecte afzuigperformance ongeacht de hoogte van de pan of positie op de kookplaat
- De speciale functies bevinden zich op het linker bedieningspaneel
- De standaard functies bevinden zich op het rechter bedieningspaneel
- 5 Snelheden inclusief 2 intensiefstanden
- Filtercassettes met geïntegreerde metalen vetfilters zijn vaatwasmachinebestendig
- Metalen vetfilters, geschikt voor de vaatwasser
- Elektronische verzadigingsindicatie voor vetfilter(s) en koolstoffilter
- Intensiefstand met automatische terugschakeling na 6 minuten
- Automatische nalooptijd (10 minuten)
- emotionLight met 9 verschillende kleuren, Filters zijn eenvoudig bereikbaar, de filtercassettes komen automatisch omhoog
- Filters zijn eenvoudig bereikbaar, de filtercassettes komen automatisch omhoog
- Het glaspaneel is eenvoudig te verwijderen en schoon te maken
- Volledig automatische afzuigkap

#### Connectiviteit

- De Home Connect-functionaliteit kan worden uitgebreid door de integratie van talrijke applicaties van externe samenwerkingspartners.

#### Energiewaarden:

- Energieklasse volgens EU-norm nr. 65/2014: A (op een schaal van A+++ t/m D)
- Gemiddelde energieverbruik: 36.9 kWh/jaar
- Energieklasse ventilator: A
- Energieklasse verlichting: -
- Energieklasse vetfilter: B
- Max. geluidsniveau op normaalstand: 62 dB

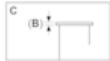
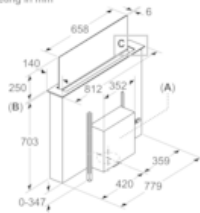
#### Technische specificaties:

- Geschikt voor inbouw in een 90 cm kast
  - Voor recirculatie is een Clean Air Plus recirculatie startset (accessoire) nodig
  - Hoogte downdraft 250 mm
  - Inbouwmaten (hxbxd): 703 x 781 x 123 mm
  - Afmetingen (hxbxd): 709 x 812 x 140 mm
  - Diameter luchtafvoeraansluiting Ø 150 mm
  - Lengte aansluitsnoer 1.3 m
  - Aansluitwaarde: 300 W
  - Voor installatie motor op afstand is een speciale accessoire (LZ21WMM11) benodigd
  - Voor afmetingen en inbouwmaten van dit apparaat aub de maatschetsen aanhouden
  - Combinatie met gaskookplaten niet mogelijk
- \* Volgens de EU-norm nr. 65/2014

## iQ700, Downdraft afzuigkap, 80 cm, helder glas LD88WMM66

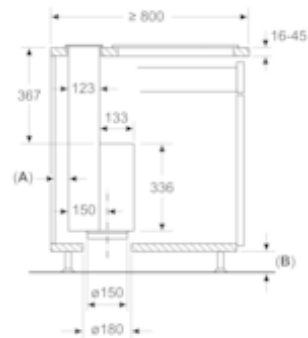
### Maatschetsen

Atmeting in mm



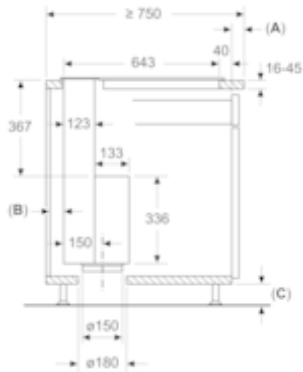
A: De motor unit kan aan de voorzijde of aan de achterzijde of offset op een afstand van het apparaat worden gemonteerd. (speciaal toebehoren noodzakelijk)  
B: 5.5

measurements in mm



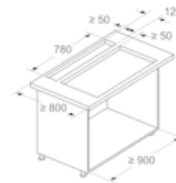
A: At least 2 cm from the Guided Air suction area to a unit wall  
B:  $\geq 60$  mm for air recirculation  
 $\geq 100$  mm for air extraction with ducting in the plinth

measurements in mm  
Seamless Installation  
(Special accessory required)



A: Worktop overhang furniture corpus  
B: At least 2 cm from the Guided Air suction area to a unit wall  
C:  $\geq 60$  mm for recirculation  
 $\geq 100$  mm for air extraction with ducting in the plinth

Atmeting in mm  
Combinatie met elektrische kookzone



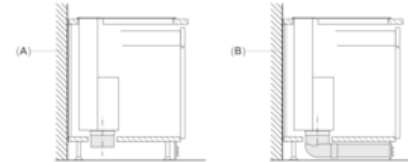
Gebruik met gasfornuis niet mogelijk.

Om te waarborgen dat het apparaat geen vermogen verliest, geen wand-units boven het apparaat monteren en de volgende afstanden aanhouden:

- Tenminste 50 cm links en rechts van het apparaat tot een wand of naastliggende wand-eenheid
- Tenminste 5 cm van het apparaatframe tot een wand
- Tenminste 2 cm van de geleide lucht aanzugzone tot een unit-wand

Planning information recirculation mode

In case of installation in front of a poorly insulated external wall with a U-value  $>0.5W/(m^2K)$ , we recommend an air ducting up to the plinth panel in recirculation mode.



A: External wall - U-value  $\leq 0.5W/(m^2K)$   
B: External wall - U-value  $>0.5W/(m^2K)$